

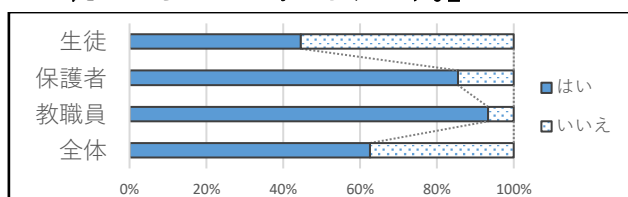
## 令和6年度学校評価アンケート分析結果 IV：開かれた学校づくり

生徒対象の質問は「あなたは・・・」、保護者対象の質問は「お子様は・・・」、教職員対象の質問は「生徒は・・・」で表記している。

1（1）学校で使用している緊急連絡用メールに登録していますか。

・保護者、教職員の8割以上が「はい」と回答しているのに対して、生徒の半数以上が「いいえ」と回答し、昨年度から3.4ポイント減少しました。

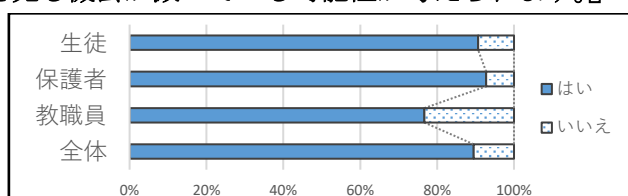
『生徒の緊急連絡用メールへの登録については例年指導していますが、携帯電話を所持していない生徒も少数いることに加え、登録していても緊急連絡用メールの機能等について正確に理解していない生徒がいることが考えられます。』



1（2）学校のホームページを見たことがありますか。

・生徒、保護者の9割以上が「はい」と回答しており、昨年度から増加しました。しかし、教職員の「はい」の割合については昨年度から10.4ポイント減少しました。

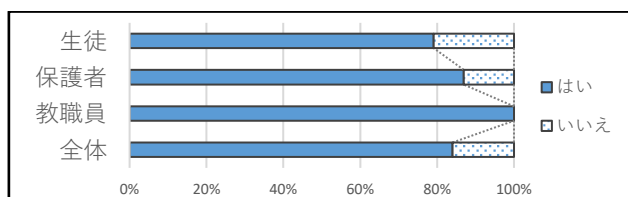
『生徒、保護者ともに学校ホームページへの関心が高くなっていることがわかります。教職員は学校ホームページの更新頻度が下がっていることや朝の打合せのデータ化により、学校ホームページを見る機会が減っている可能性が考えられます。』



1（3）学校での出来事を家族に話していますか。

・全体的に昨年度から「はい」の割合が増加しました。

『生徒と保護者が家庭内で積極的に会話をしている様子がうかがえます。また、今年度も全教職員が「はい」と回答しています。教職員の生徒への積極的な関わりが影響しているのかもしれない。』

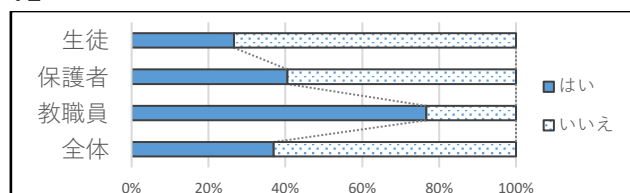


## 令和6年度学校評価アンケート分析結果 IV：開かれた学校づくり

2（1）家族に学校行事へ参加してほしいですか。

・「はい」と回答した生徒の割合が昨年度から6.6ポイント増加しましたが、7割以上が「いいえ」と回答しました。保護者、教職員については「はい」の割合が昨年度から若干減少しました。

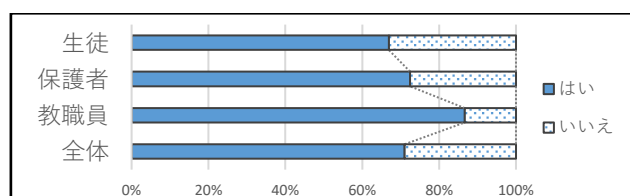
『多くの生徒が学校生活を保護者に見られたくないと考えているようです。また、保護者の意識も昨年度から変わらない様子です。このような状況が教職員の回答に影響を与えていると考えられます。』



3（1）本校が地域と連携した教育（施設の活用や会社との連携等）を行っていると思いますか。

・全体的に昨年度から「はい」の割合が減少し、特に保護者については13.9ポイント減少しました。

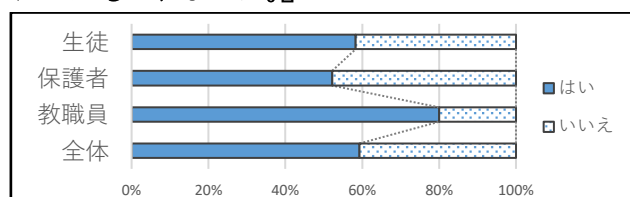
『昨年度は20周年記念行事もあり、地域と連携した教育を行っているという実感があつたのかもしれません。また、地域と連携した教育（学校行事等）が何かわかりにくいことも考えられます。』



3（2）学校の情報が地域の方々へ積極的に発信されていると思いますか。

・保護者、教職員の「はい」の割合が昨年度から減少しており、特に教職員については16.8ポイント減少しました。

『今年度は、教職員の学校ホームページを見ている割合が減少しているため、学校ホームページの更新に気づいていないと考えられます。また、更新に携わる教職員が少ないため積極性に疑問を持ったのかもしれません。』

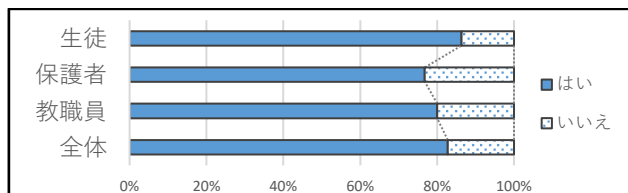


## 令和6年度学校評価アンケート分析結果 IV：開かれた学校づくり

4（1）本校が防災上安全・安心だと思いますか。

・「はい」と回答した生徒の割合は増加しましたが、保護者、教職員の割合は減少しました。

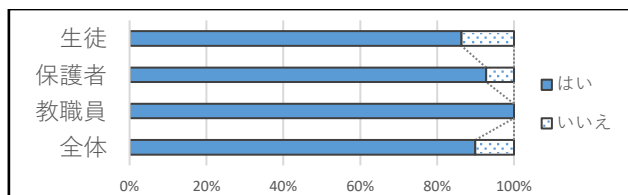
『生徒にとって安全・安心な学校と評価されています。一方で、保護者、教職員の2割以上が「いいえ」と回答しているため、どのような点を防災上の安全・安心と考えるかの調査・分析が必要になります。』



4（2）本校が生徒の安全・安心に配慮した教育活動をしていると思いますか。

・全体的に約9割が「はい」と回答しました。

『感染症予防の対策やその他安全・安心に学校生活を送るための取り組みが評価されていると考えられます。』



### 総合所見

生徒がどのように学校生活を送っているか関心を持っている家庭が増えているため、本校の教育活動にもっと興味・関心を持ってもらえるようどのように情報発信していくかを考える必要があります。