

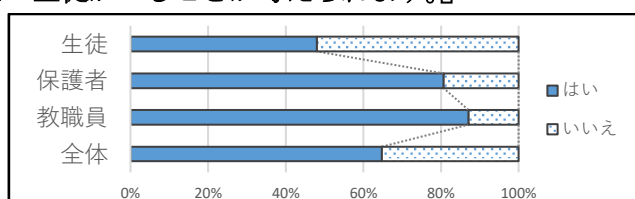
令和5年度学校評価アンケート分析結果 IV：開かれた学校づくり

生徒対象の質問は「あなたは・・・」、保護者対象の質問は「お子様は・・・」、教職員対象の質問は「生徒は・・・」で表記している。

1（1）学校で使用している緊急連絡用メールに登録していますか。

・保護者、教員の8割以上が「はい」と回答しているのに対して、生徒の半数以上が「いいえ」と回答し、昨年度より9ポイント減少しました。

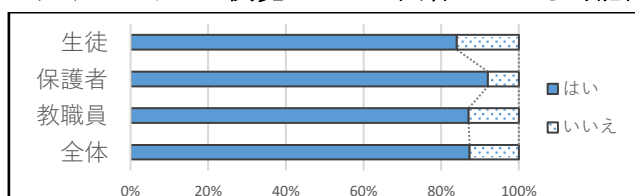
『生徒の緊急連絡用メールへの登録については例年指導しています。携帯電話を所持していない生徒も少数いることに加え、登録していても緊急連絡用メールの機能等について正確に理解していない生徒がいることが考えられます。』



1（2）学校のホームページを見たことがありますか。

・生徒、教員の8割以上、保護者の9割以上が「はい」と回答しました。しかし、昨年度と比較すると生徒、保護者はほぼ変わらないですが、教員が7ポイント減少しました。

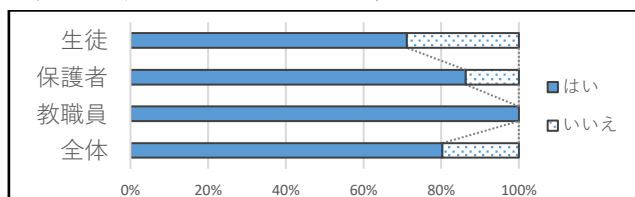
『昨年度に引き続き、教員側でホームページにおける学校行事などの更新頻度を上げているため、多くの保護者が閲覧していると考えられます。生徒は授業でホームページを見る機会があるため、プライベートでの閲覧について回答している可能性があります。』



1（3）学校での出来事を家族に話していますか。

・全体的に「はい」の割合が、昨年度より若干減少しました。

『生徒の回答が最も低いことから、保護者が思うほど生徒は学校での出来事を話していないと考えられます。この質問項目は、教職員に対しては「本校の教員は、生徒へ積極的に話しかけていると思いますか。」となっており、今年度は全教職員が「はい」と回答しています。教職員の生徒への積極的な関わりが影響しているのかもしれませんが。』

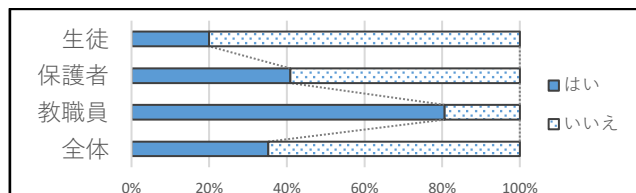


令和5年度学校評価アンケート分析結果 IV：開かれた学校づくり

2（1）家族に学校行事へ参加してほしいですか。

・「はい」と答えた生徒、保護者は昨年度とほぼ変わりませんが、教員は15ポイント増加しました。

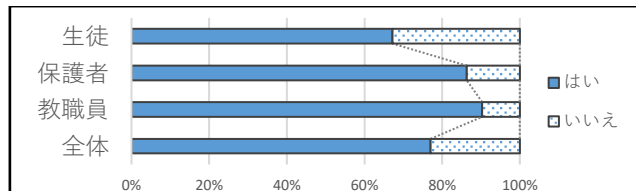
『教員の「はい」の回答数が増えているのは、保護者が学校行事に参加することができるようになったことが影響していると考えられます。』



3（1）本校が地域と連携した教育（施設の活用や会社との連携など）を行っていると思いますか。

・保護者の8割以上、教員の9割以上が「はい」と回答しており、全体的にも増加傾向がみられました。

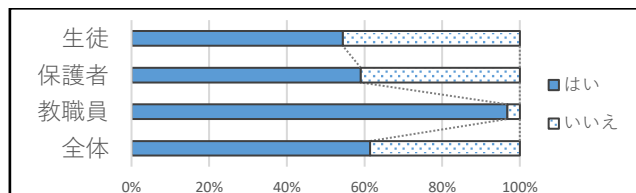
『保護者や教員からは地域と連携した教育を行っていると評価してもらえています。生徒の「はい」の割合が少ないのは、地域と連携した学校行事が何かわかりにくいためだと考えられます。』



3（2）学校の情報が地域の方々へ積極的に発信されていると思いますか。

・全体的に「はい」が増えました。

『ホームページを活用した情報発信が積極的に行われているため、情報発信していると評価してもらえそうです。』

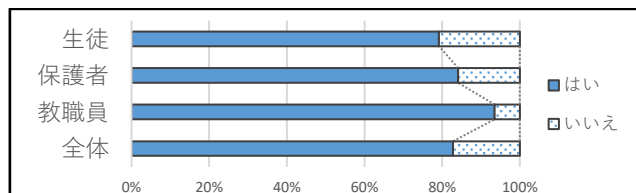


令和5年度学校評価アンケート分析結果 IV：開かれた学校づくり

4（1）本校が防災上安心・安全だと思いますか。

・全体で8割以上が「はい」に回答しました。

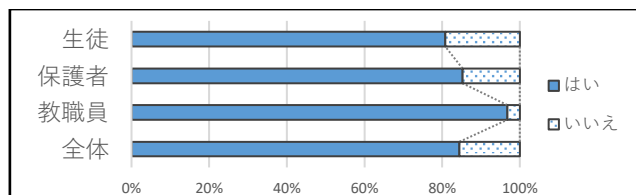
『年2回実施している避難訓練等が評価されたと思います。また、「いいえ」と答えた生徒が2割以上いるため、どのような点を防災上の安全・安心と考えるかの調査・分析が必要になります。』



4（2）本校が感染症予防について十分な対策をしていると思いますか。

・全体として8割以上が「はい」と回答していますが、昨年度より4ポイント減少しました。

『新型コロナウイルスが5類に移行し、感染予防に対する意識の低下が考えられます。しかし、学校内で感染予防について周知するなど一定の評価もされていると思われます。』



総合所見

緊急連絡用メールの登録については、今後も指導を継続していきます。ホームページ上での情報発信は向上したものの、緊急時の連絡や感染症対策の状況など必要な情報をスムーズに受け取っていただけるよう改善していきたいと思っております。